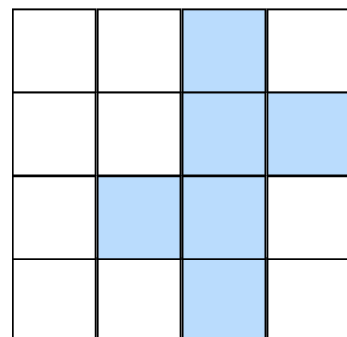
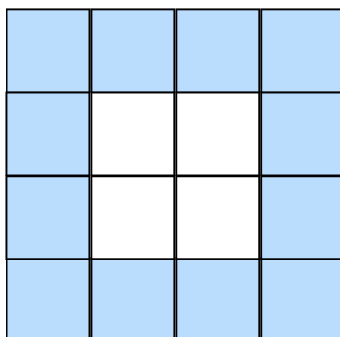
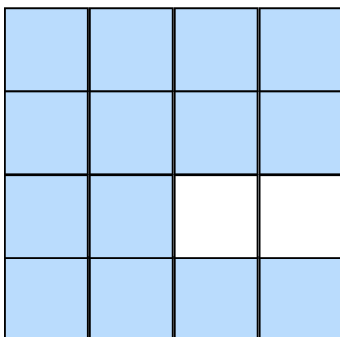
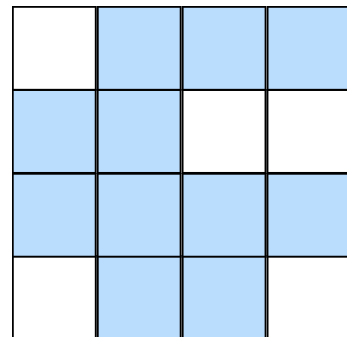
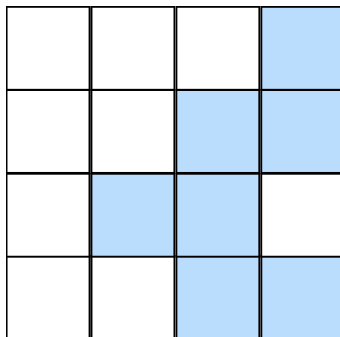
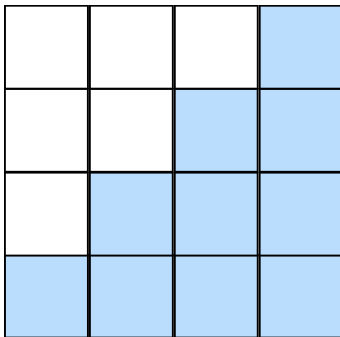
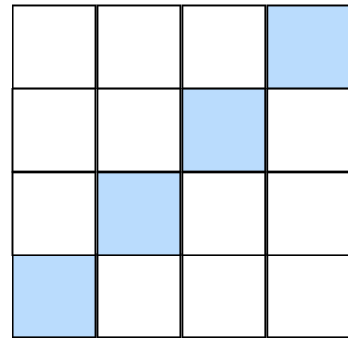
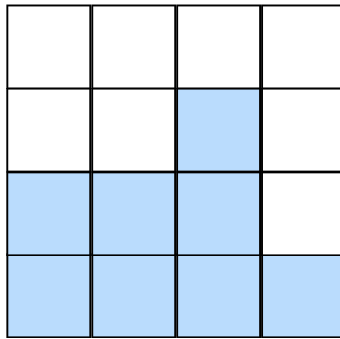
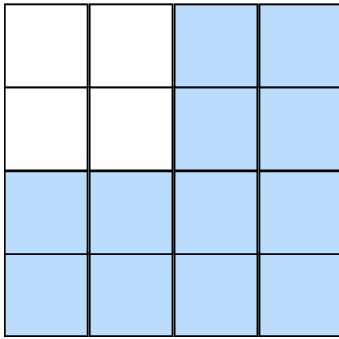


Reproduis et calcule l'aire

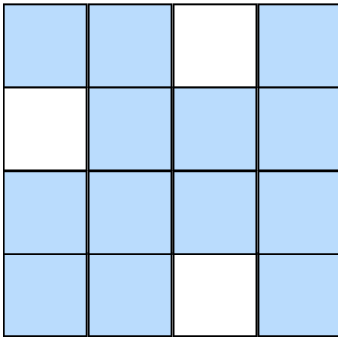
En complément avec ces fiches, vous pouvez utiliser le matériel suivant:

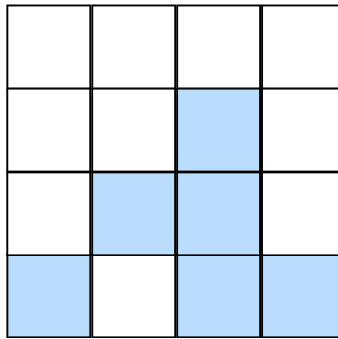
- «Mis and match» - Grapat
- Ensemble de construction pastel en bois - 36 Cubes - Grimm's
- Ensemble de construction en bois - 36 Cubes - Grimm's
- Très grand ensemble de construction en bois - 100 Cubes - Grimm's
- Connetix Tuiles Magnétiques - Plaques de base Arc-en-ciel (bleu et vert)
- Connetix Tuiles Magnétiques - Plaques de base pastel (citron et pêche)
- Connetix Tuiles Magnétiques - Ensemble de carrés Arc-en-ciel 42 morceaux
- Connetix Tuiles Magnétiques - Ensemble Parcours de balles 106 Morceaux Pastel
- Connetix Tuiles Magnétiques - Ensemble Créatif 102 morceaux Arc-en-ciel
- Connetix Tuiles Magnétiques - Ensemble Méga 212 morceaux Arc-en-ciel
- Connetix Tuiles Magnétiques - Ensemble Créatif 120 morceaux Pastel
- Connetix Tuiles Magnétiques - Ensemble Méga 202 morceaux Pastel

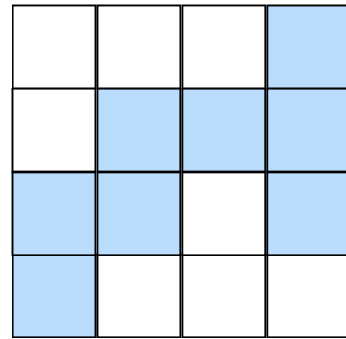
Avec les Connetix ou des cubes de 2 couleurs différentes, reproduis les images et calcule l'aire (en bleu)

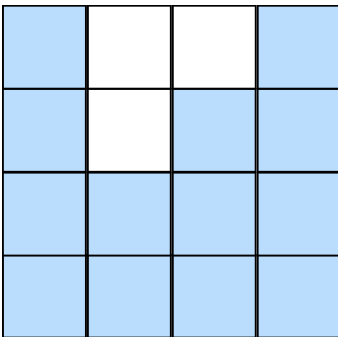


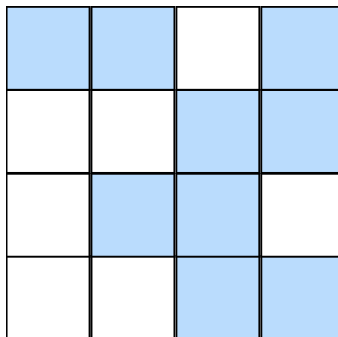
Avec les Connetix ou des cubes de 2 couleurs différentes, reproduis les images et calcule l'aire (en bleu)

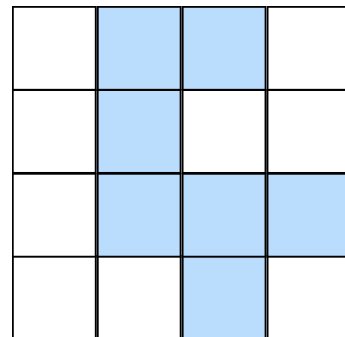


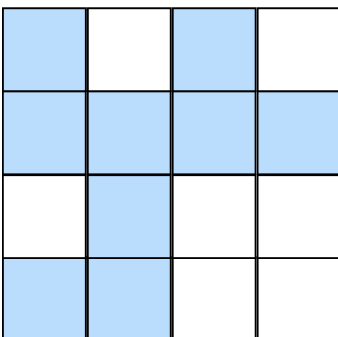


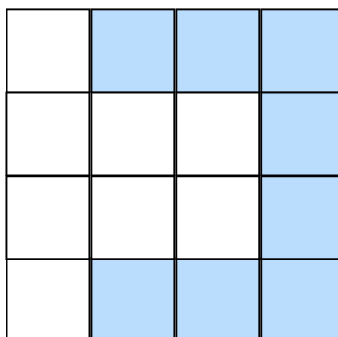


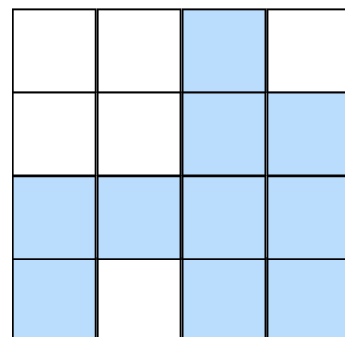












Avec les Connetix ou des cubes de 2 couleurs différentes, reproduis les images et calcule l'aire (en bleu)

